

# **KSH felmérés a kulturális fogyasztásról**

*Pillanatkép a kulturális statisztikákról  
2013.05.28.*



---

**Bárdosi Mónika**

Társadalomstatisztikus, KSH

[monika.bardosi@ksh.hu](mailto:monika.bardosi@ksh.hu)

# Amiről van adat...



## 1. Szórakoztatás statisztika (KSH)

OSAP 1175 Televízió műsorszolgáltatás

OSAP 1174 Rádió Műsorszolgáltatás

OSAP 1653 Könyvkiadás

OSAP 1652 Időszaki lapkiadás

Adatok: <http://statinfo.ksh.hu/Statinfo/themeSelector.jsp?&lang=hu>

## 2. Közművelődési intézmények adatai

A kultuszminisztérium **Emmi** (OM, NKÖM, Nefmi)

OSAP 1438 Jelentés a **közművelődési** tevékenységet folytató szervezetek működéséről

OSAP 1441 Jelentés a magyarországi **állatkertek**, vadasparkok és kultúrparkok tevékenységéről

OSAP 1442 Jelentés a **könyvtárak** tevékenységéről

OSAP 1444 **Muzeális** intézmények adatai

OSAP 1445 Jelentés a **kiállításokról**

OSAP 1446 Jelentés a **levéltárak** működéséről

OSAP 1447 Jelentés a **színházak** (opera) tevékenységéről

OSAP 1451 Jelentés a **hangversenyekről**

OSAP 1454 Jelentés a magyarországi **mozik** helyzetéről

OSAP 1464 Jelentés az év folyamán befejezett **filmekről**

OSAP 2179 Jelentés a **táncgyűttésekről**

Adatok: <http://kultstat.emmi.gov.hu/publikus-aggregator>

### **3. Egyéb KSH források melyek kulturális vonatkozása is lehet**

**3.1 Szabadidő eltöltés** adatai az Időfelhasználás, időmérleg felmérésből

**3.2 Kulturális foglalkoztatottak** Munkaerő felmérésből

**3.3 Háztartások kulturális** kiadásai a Háztartás statisztikai adatgyűjtésből

**3.4 Nonprofit szektor** kulturális szervezeteiről

**3.5 Felnőttképzési felvétel (AES)**

### **4. Nemzetközi adatok (Eurostat, UNESCO)**

### **5. Egyéb szakmai szervezetek adatai**

Könyvforgalomról:

Magyar Könyvkiadók és Könyvterjesztők Egyesülete

[www.mkke.hu](http://www.mkke.hu)

Lapkiadás, auditált lapok adatai:

Magyar Terjesztés Ellenőrző Szövetség [www.matesz.hu](http://www.matesz.hu)



## IDŐMÉRLEG FELVÉTELEK

### A KSH népességet reprezentáló időmérleg-felvételeinek főbb jellemzői

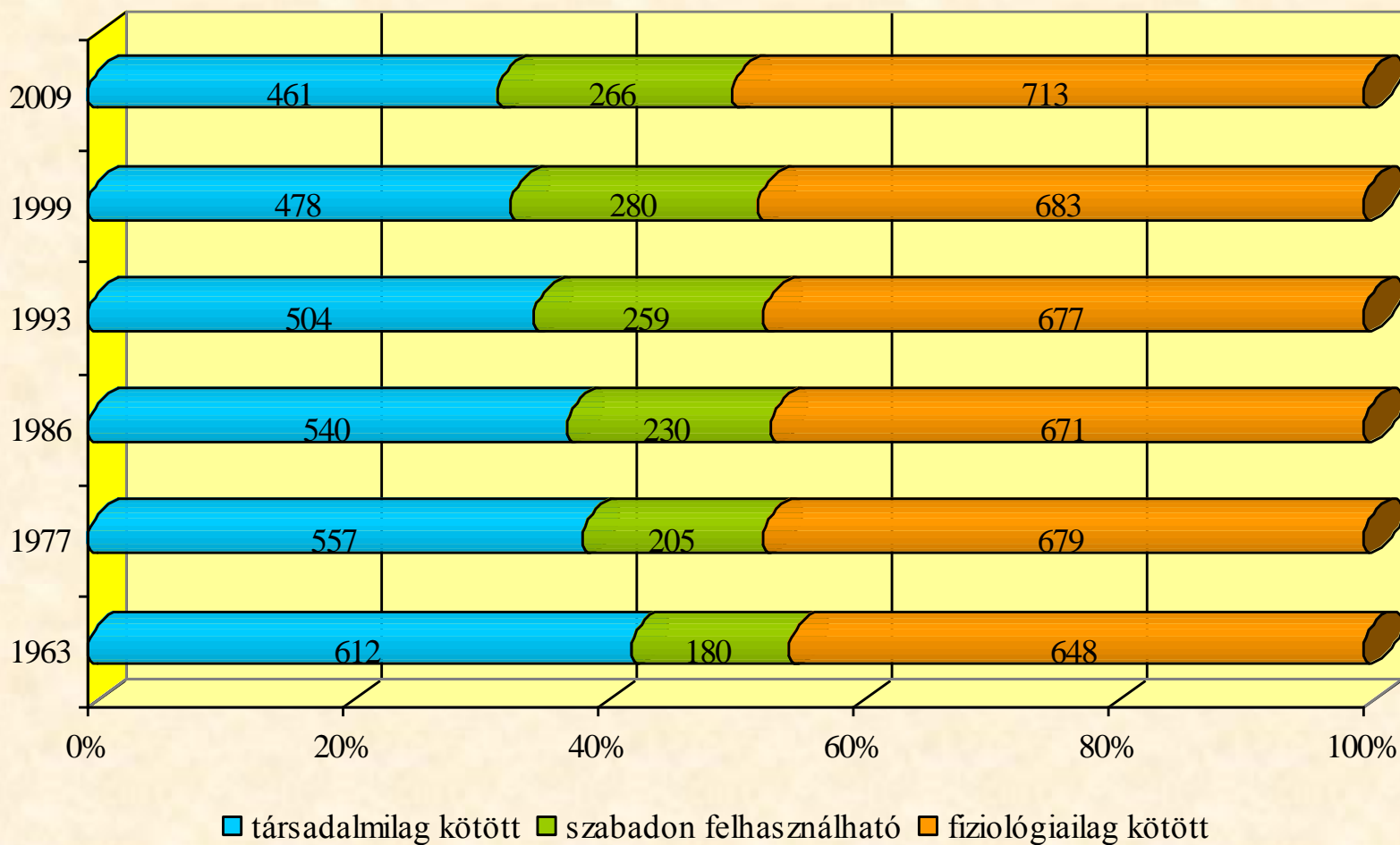
Időmérleg-felvétel éve	1963	1976/77	1986/87	1993	1999/2000	2009/2010
Időszaka	Március	12 hónap, minden nap (1976.11.01–1977. 10.31.)	12 hónap, minden nap (1986. 03. 01–1987. 03. 07.)	február–március–április (1993. 02.01–05.02.)	12 hónap minden nap (1999. 09.01–2000. 09. 08.)	12 hónap minden nap (2009.10.01–2010.09.30.)
Személyi minta korhatára	18–60 éves nem tanuló	15–60 éves	15–79 éves	18–79 éves nem tanuló	15–84 éves	10–84 éves
Személyenként felvett naplók száma	<b>egy</b> (előre kijelölt napról)	<b>négy</b> (évszakonként 1–1, a hét eltérő nevű napjain)	<b>négy</b> (évszakonként 1–1, a hét eltérő nevű napjain)	<b>egy</b> (előre kijelölt napról)	<b>négy</b> (évszakonként 1–1, a hét eltérő nevű napjain)	<b>egy</b> (előre kijelölt napról), illetve gazdasági aktivitástól függően <b>kettő</b> (egy hétköznap és egy hétvégi nap)
Naplók száma	11 711	27 607	40 000	11 174	43 168	18 700*
Kódolt tevékenységek	25	99	480	480	508	548
A napló jellege	zárt: 15 perces intervallumok	nyitott: percnyi meghatározás	nyitott: percnyi meghatározás	nyitott: percnyi meghatározás	nyitott: percnyi meghatározás	nyitott: percnyi meghatározás

\* Tervezett naptószám

# *Az időmérleg felvételekről*

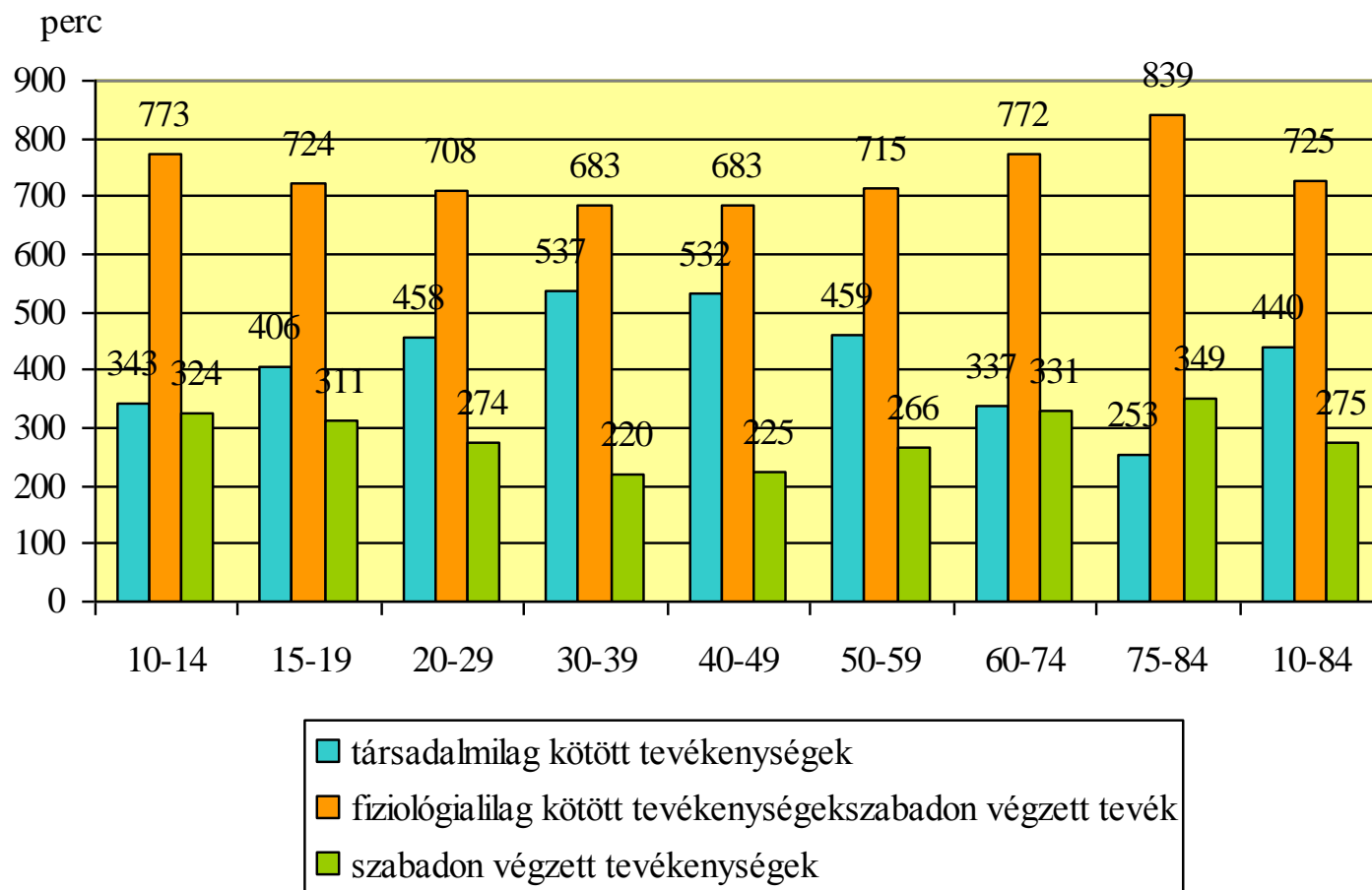
- **Társadalmilag kötött:** a munka, tanulás, és ideszámítjuk a különböző fizetetlen munkákat, például a házimunkát és segítségnyújtást is.
- **Fiziológiailag kötött:** az alvás, az étkezés, valamint az egyéb fiziológiai szükségletek kielégítése.
- **A szabadon végzett:** a sportolás, szórakozás, társas együttlétek valamint a különböző kulturális tevékenységek.

# A népesség időfelhasználása (perc)



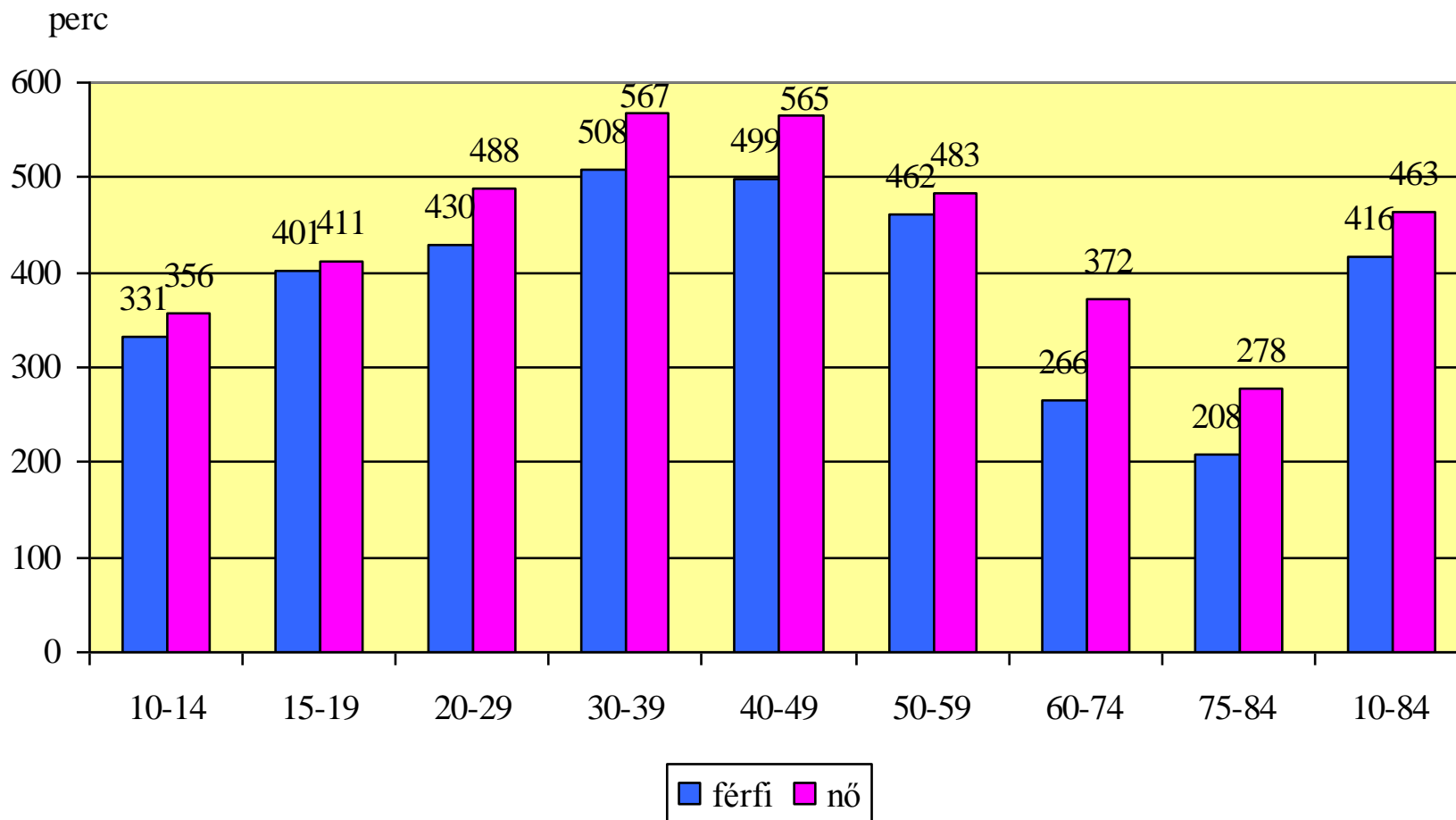
Forrás: KSH

**10-84 éves népesség időfelhasználása a három tevékenység főcsoportban,  
korcsoportok szerint 2009/2010 "A" mutató**

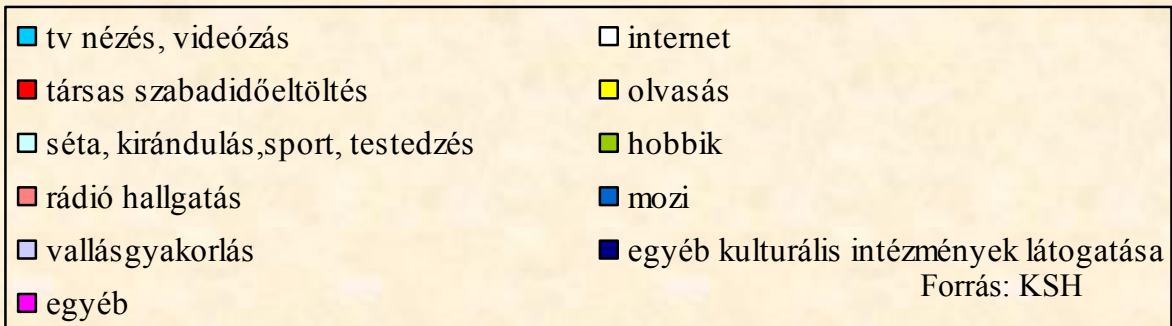
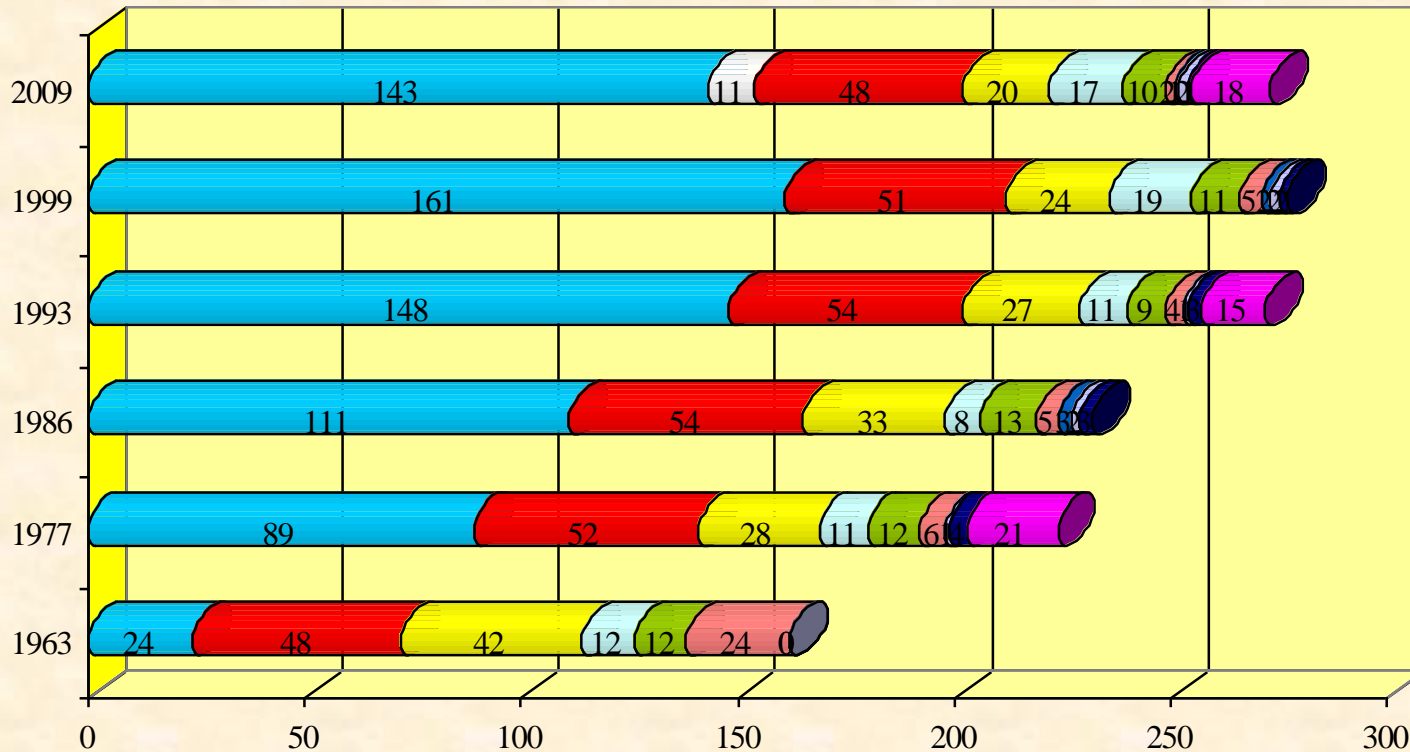




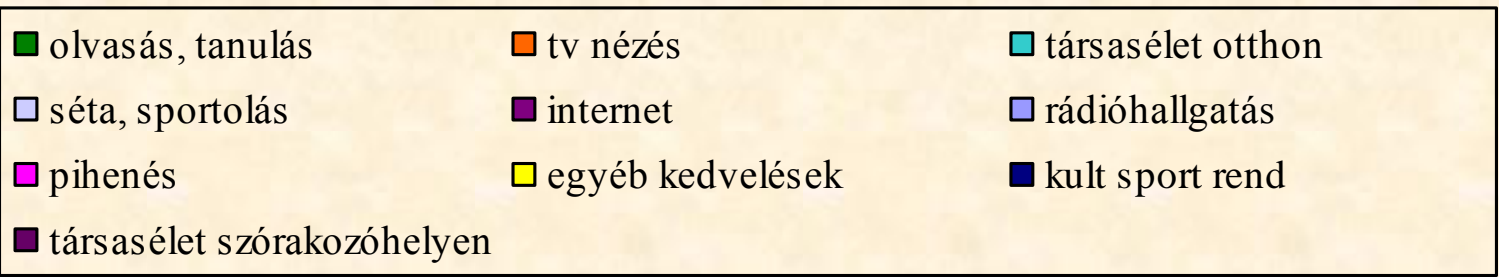
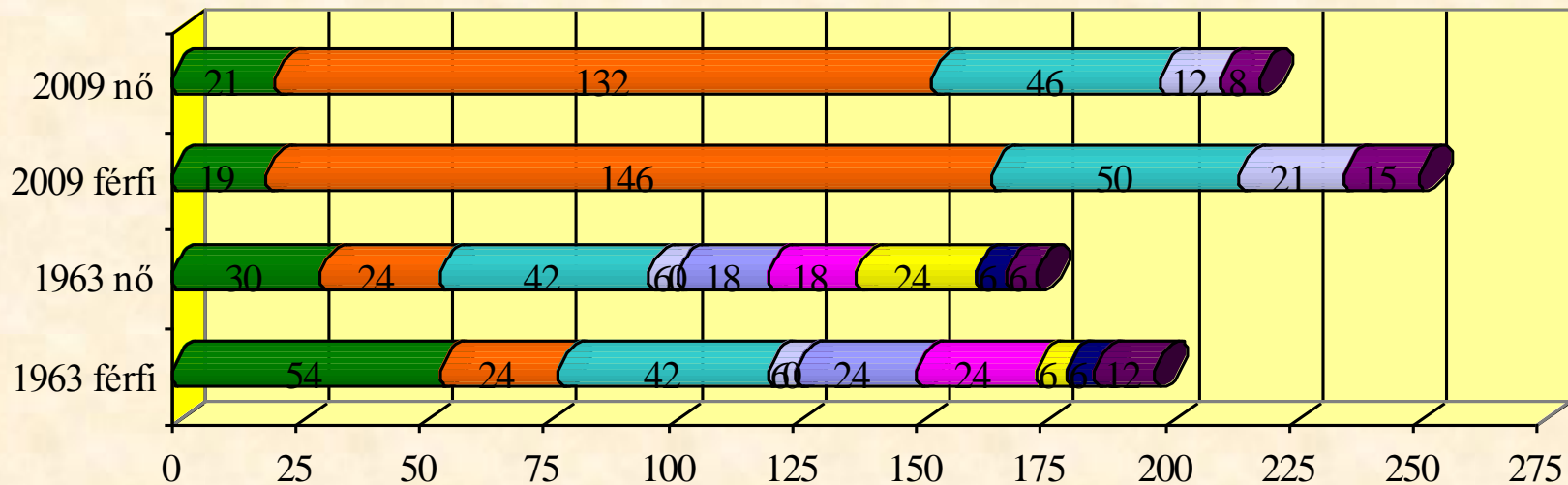
## Társadalmilag kötött tevékenységek nemek és korcsoportok szerint, 2009/2010 "A" mutató



# Szabadon felhasználható idő



## Szabadidős tevékenységek, nemek szerint, 1963, 2009 (perc)



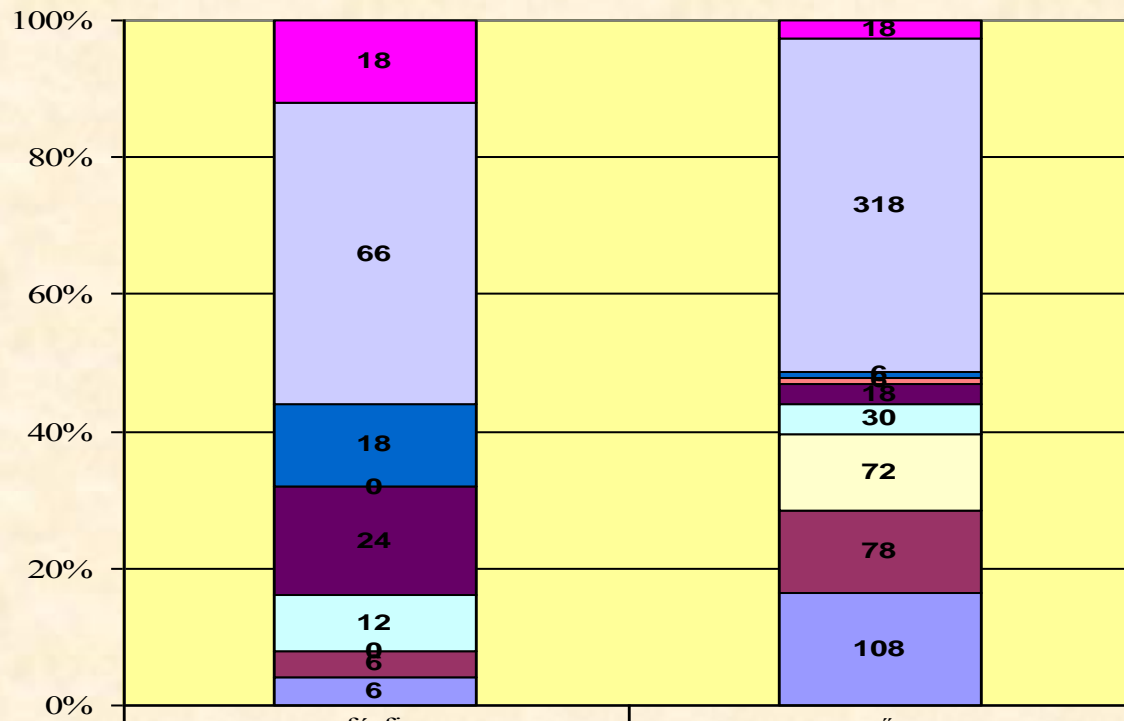
<b>1963</b>	<b>Legkedveltebb elfoglaltság</b>	<b>Tényleges előfordulás</b>
	<b>Gyakorisági rangsorai</b>	
<b>férfiak</b>		
<b>Olvasás</b>	<b>1</b>	<b>1</b>
<b>Séta, sportolás</b>	<b>2</b>	<b>5</b>
<b>Társasélet</b>	<b>3</b>	<b>2</b>
<b>Rádióhallgatás</b>	<b>4</b>	<b>3</b>
<b>Barkácsolás</b>	<b>5</b>	<b>7</b>
<b>Kulturális rendezvény</b>	<b>6</b>	<b>6</b>
<b>TV-nézés</b>	<b>7</b>	<b>4</b>
<b>nők</b>		
<b>Kézimunka</b>	<b>1</b>	<b>4</b>
<b>Olvasás,tanulás</b>	<b>2</b>	<b>2</b>
<b>Rádióhallgatás</b>	<b>3</b>	<b>3</b>
<b>Társasélet</b>	<b>4</b>	<b>1</b>
<b>Séta, sportolás</b>	<b>5</b>	<b>7</b>
<b>Tv-nézés</b>	<b>6</b>	<b>5</b>
<b>Kulturális rendezvény</b>	<b>7</b>	<b>6</b>

1963	Férfiak				Nők			
	Egyetem végzett	érettségizett	8-11 osztályt	7 osztálynál kevesebbet	Egyetem végzett	érettségizett	8-11 osztályt	7 osztálynál kevesebbet
<b>Munkások és alkalmazottak</b>								
Kulturális jellegű tevékenységek	150	156	126	96	108	120	96	66
Ebből olvasás tanulás	78	78	60	42	60	48	42	24
Nem kulturális jellegű tevékenység	60	66	66	60	42	60	54	42
Ebből: Ebből társasélet otthon	36	36	36	42	30	30	30	30
Aktívan töltött szabadidő összesen	210	222	192	156	150	180	150	108

Forrás: KSH



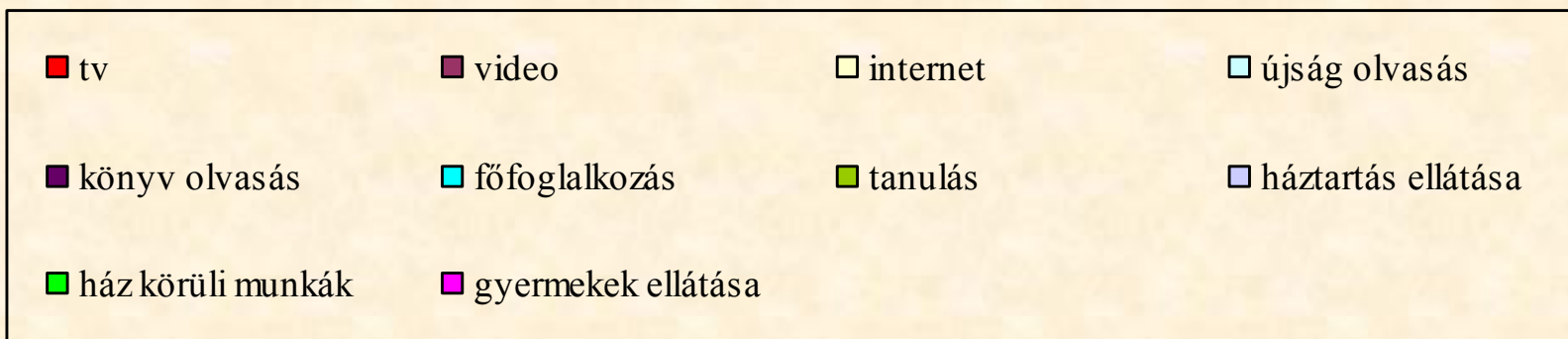
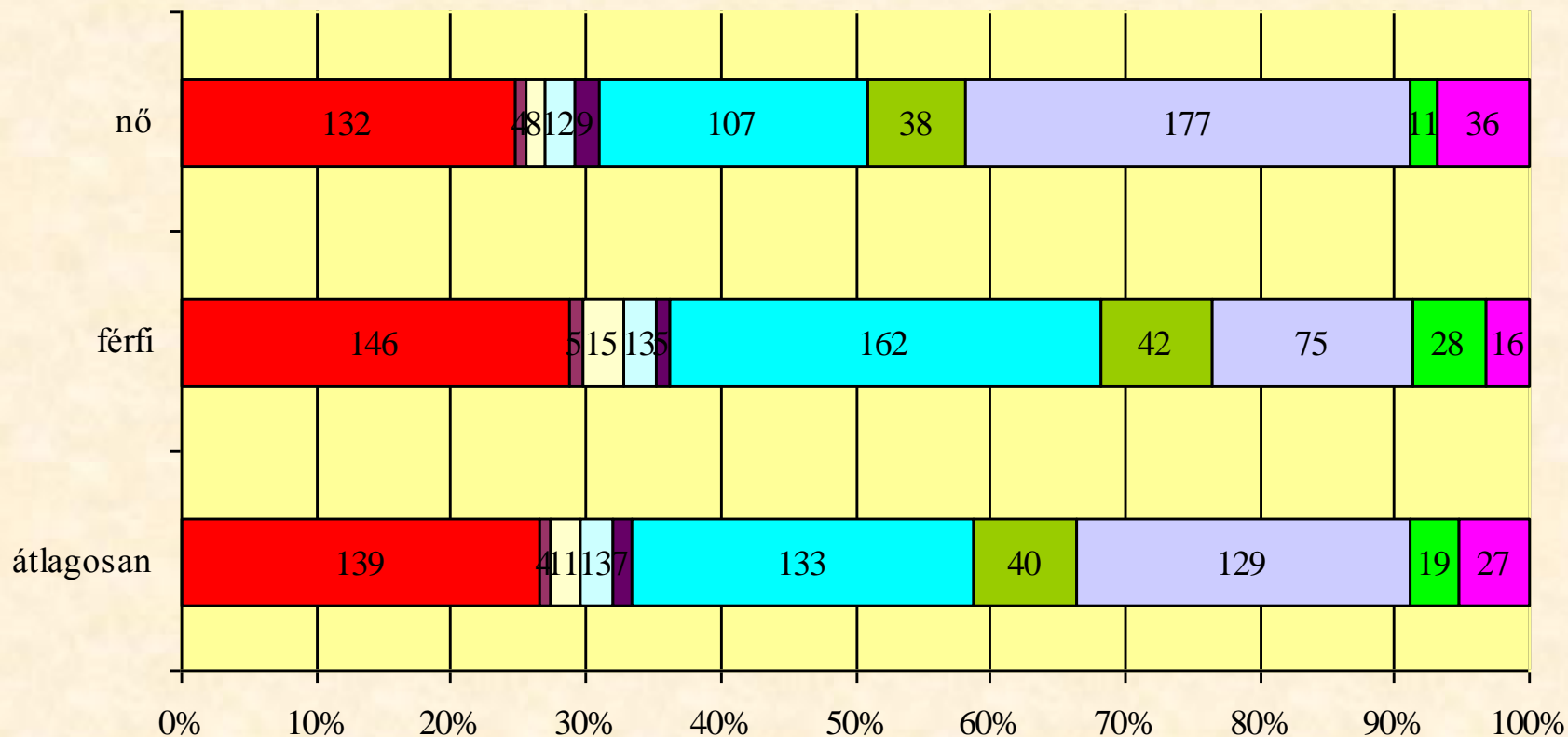
## Házimunkák megoszlása, nemek szerint 1963 (perc)



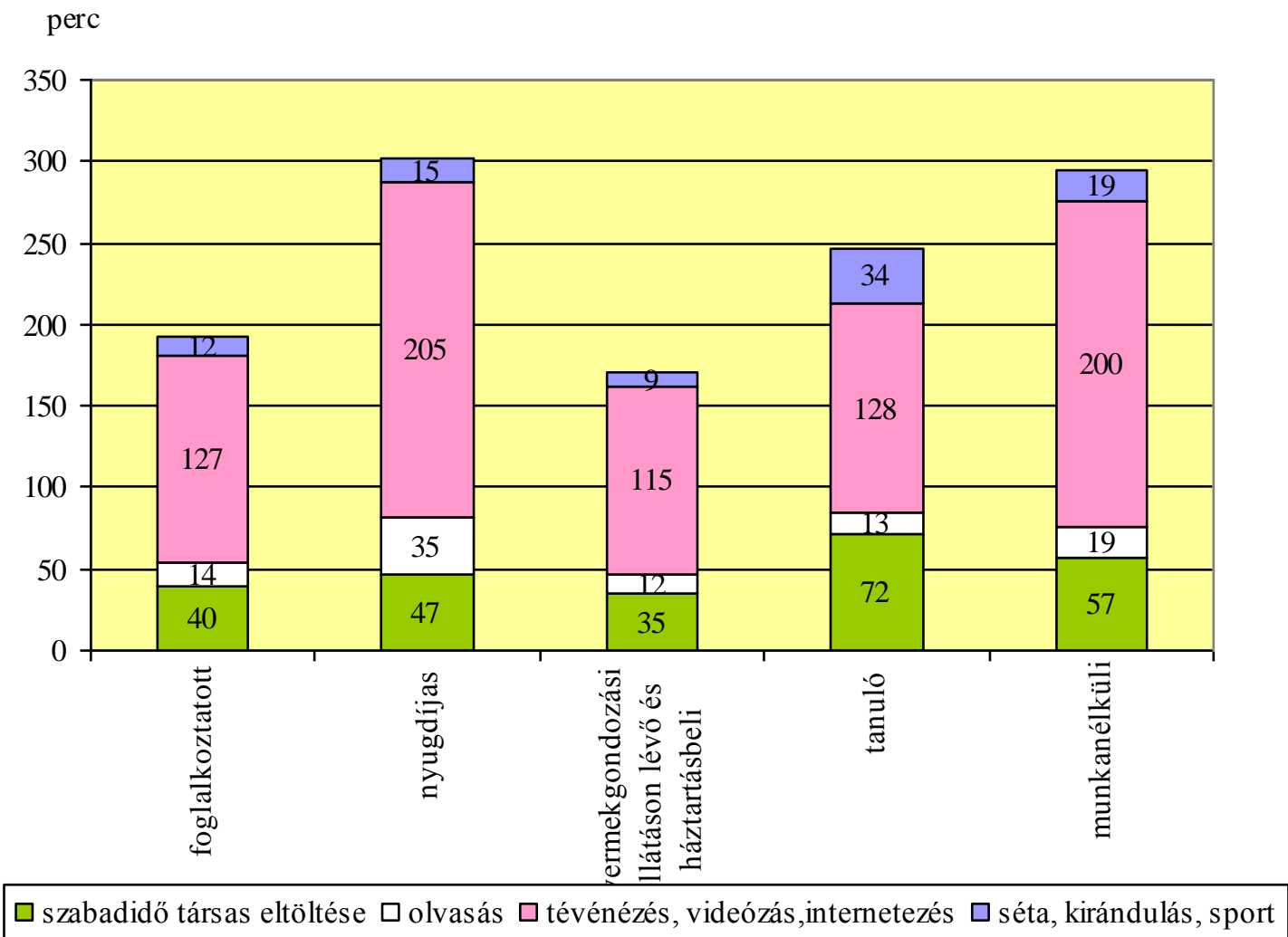
	férfi	nő
■ gyermek ellátása	18	18
■ lakóház és udvarkarbantartás	66	318
■ vízhozás	18	6
■ fűtés, tüzelőhordás	0	6
■ vásárlás	24	18
■ mosás, vasalás, varrás	12	30
■ takarítás	0	72
■ főzés	6	78
■ házimunkák	6	108

Forrás: KSH

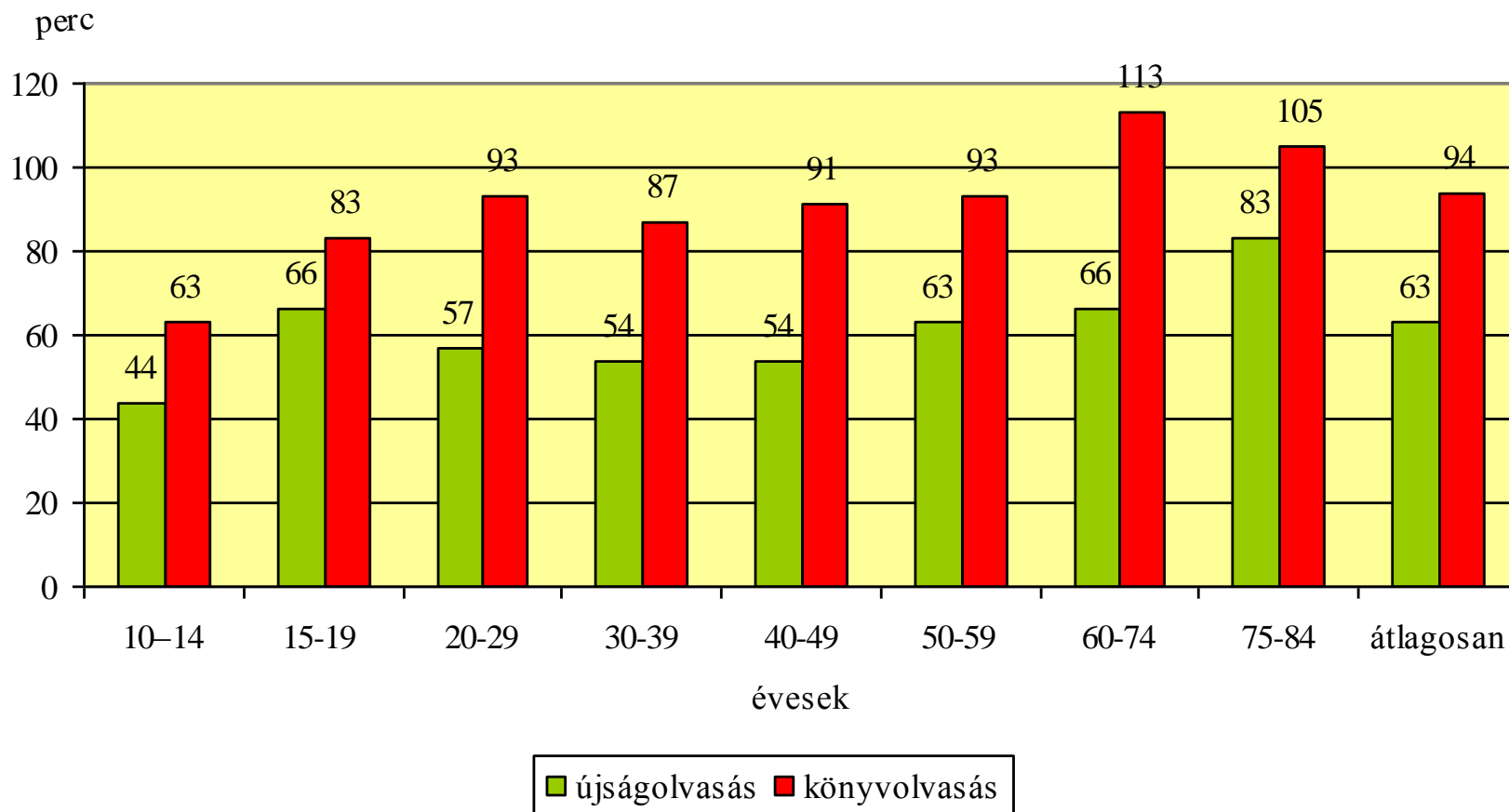
## A 10-18 éves népesség főbb tevékenységei, 2009



## Egyes szabadidős tevékenycsoportok munkaerőpiaci státsuz szerint, 2009/2010 "A" mutató



**Könyv és újságot olvasásra fordított idő alakulása, korcsoportonként, 2009/2010**  
(Tevékenységet végzők időráfordítása, perc – „C” mutató)

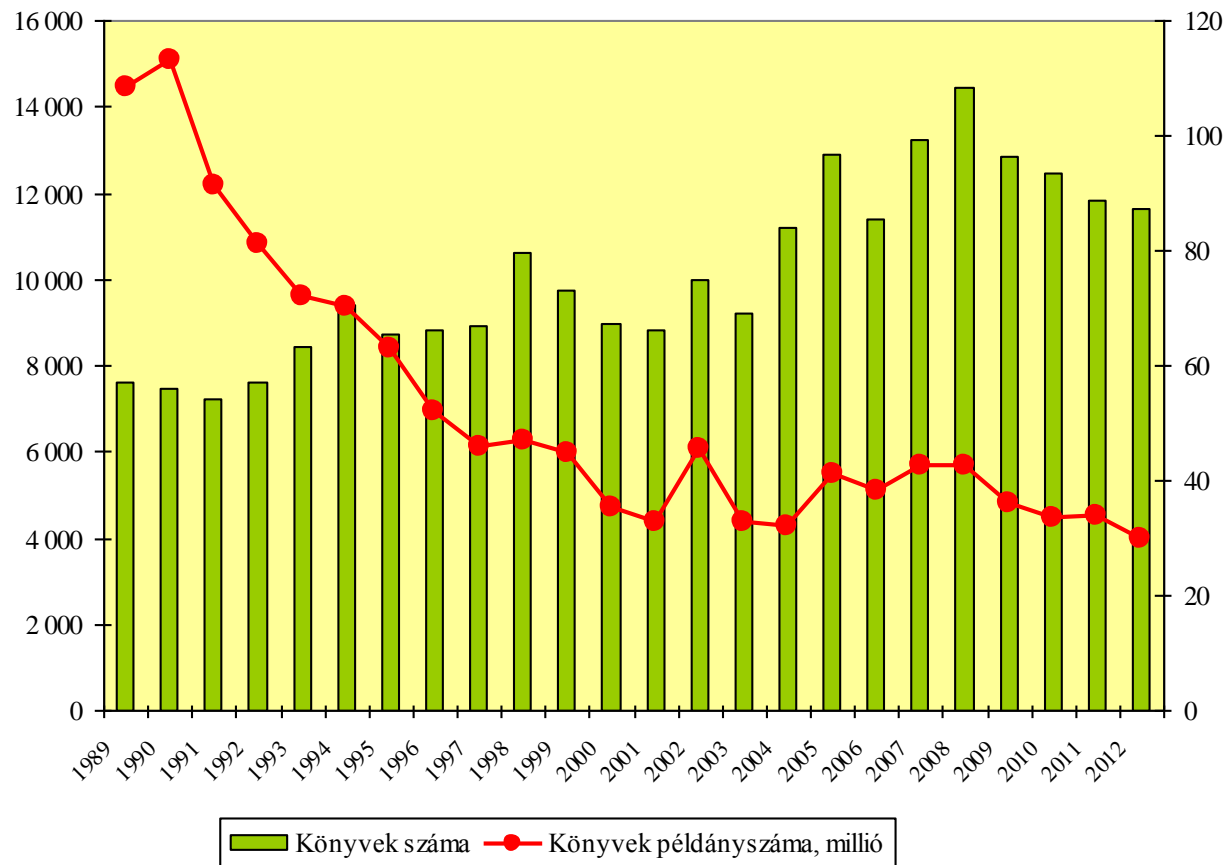


Forrás: KSH

## A könyvkiadás adatai 1989-2012

könyvek száma

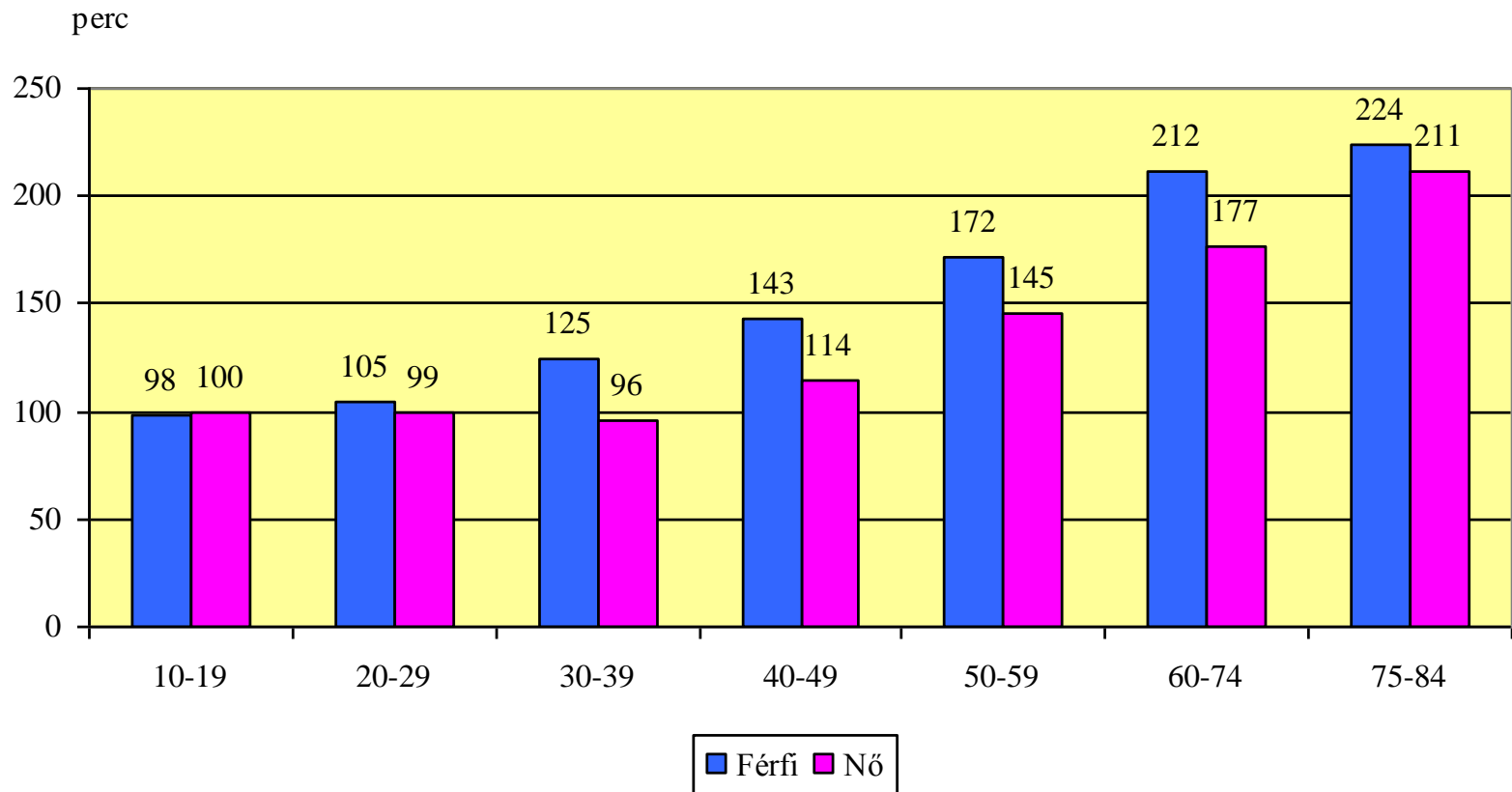
példányszám, millió



Forrás: KSH



**Férfiak és nők televíziózással töltött ideje egy átlagos napon korcsoportok szerint,  
2009/2010**



Forrás: KSH

A 15–74 éves népesség időfelhasználása, 2009/2010

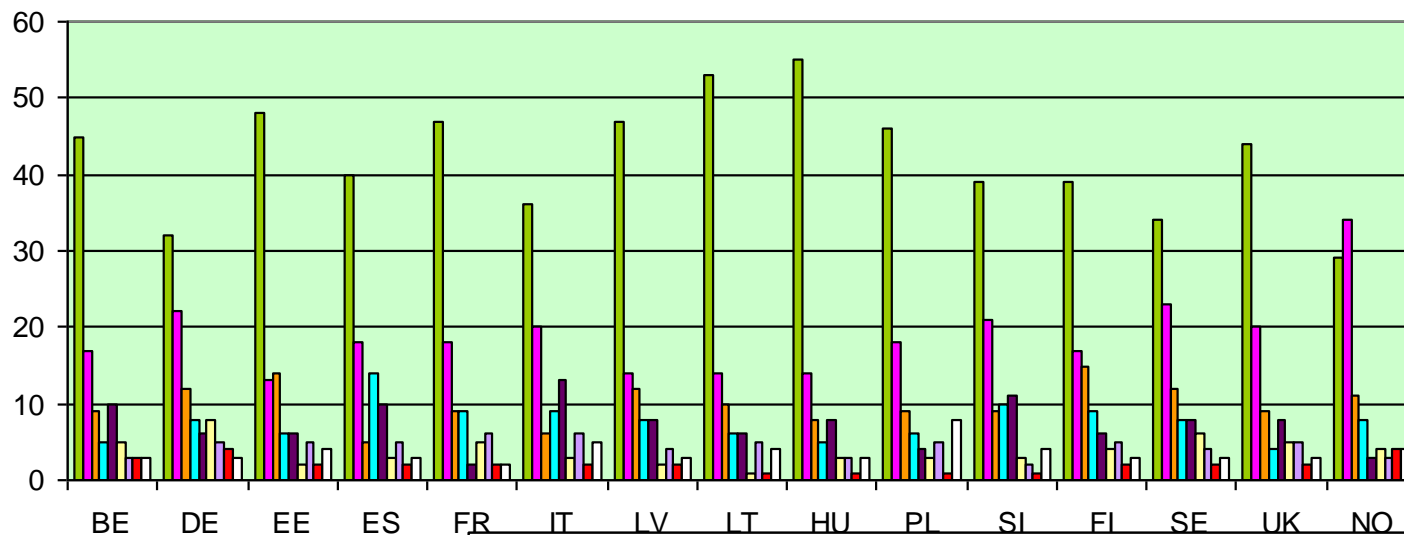
Tevékenység	Napi átlagos időráfordítás, perc	A tevékenységet végzők	
		aránya, %	napi időráfordítása, perc
	"A" mutató	"B" mutató	"C" mutató

I. Társadalmilag kötött tevékenységek	461	98,8	466
1. Kereső-termelő tevékenység	---	---	---
1.1. Főfoglalkozás együtt	---	---	---
Nem mezőgazdasági	---	---	---
Mezőgazdasági	---	---	---
1.2. Jövedelemkiegészítés együtt	---	---	---
1.2.1. Nem mezőgazdasági (pénzért intézménynek és más háztartásnak háztartásnak)	---	---	---
1.2.2. Nem mezőgazdasági együtt (saját háztartásnak)	---	---	---
1.2.3. Mezőgazdasági együtt (saját háztartásnak, más háztartásnak)	---	---	---
2. Tanulás, önképzés	---	---	---
2.1. Iskolarendszerben	---	---	---
2.1.1. Iskolai elfoglaltság	---	---	---
2.1.2. Felkészülés	---	---	---
2.2. Önképzés	---	---	---
3. A saját háztartás ellátása	---	---	---
3.1. Hagyományos (női) háztartási munkák	---	---	---
3.1.1. Főzés, terítés, tájalás	---	---	---
3.1.2. Mosogatás, törölgetés	---	---	---
3.1.3. Lakás takarítása, rendbetétele	---	---	---
3.1.4. Mosás, vasalás	---	---	---
3.1.5. Feelnötek ápolása, gondozása	---	---	---
3.2. Ház körüli munkák	---	---	---
3.2.1. Kert, udvar, járda takarítása	---	---	---
3.2.2. Fűtés, vízfordás	---	---	---
3.3. Javitó, karbantartó munkák, építkezés	---	---	---
4. Vásárlás, szolgáltatás igénybevétele	---	---	---
4.1. Vásárlás	---	---	---
4.2. Személyi és egyéb szolgáltatás, ügyintézés	---	---	---
4.3. Ügyintézés	---	---	---
4.4. Egészségügyi szolgáltatás	---	---	---
5. Gyermekellátása (saját gyermek)	---	---	---
5.1. Testi ellátás, gondozás	---	---	---
5.2. Mesélés, játék a gyermekkel	---	---	---
5.3. Tanulás a gyermekkel	---	---	---
5.4. Gyermek szállítása, kísérése	---	---	---
6. Közlekedés együtt	---	---	---
6.1. Gyalog	---	---	---
6.2. Kerékpárral	---	---	---
6.3. Gépkocsival	---	---	---
6.4. Tömegközlekedés és egyéb forma	---	---	---
6.4.1. Helyi tömegközlekedés	---	---	---
6.4.2. Távolági tömegközlekedés	---	---	---

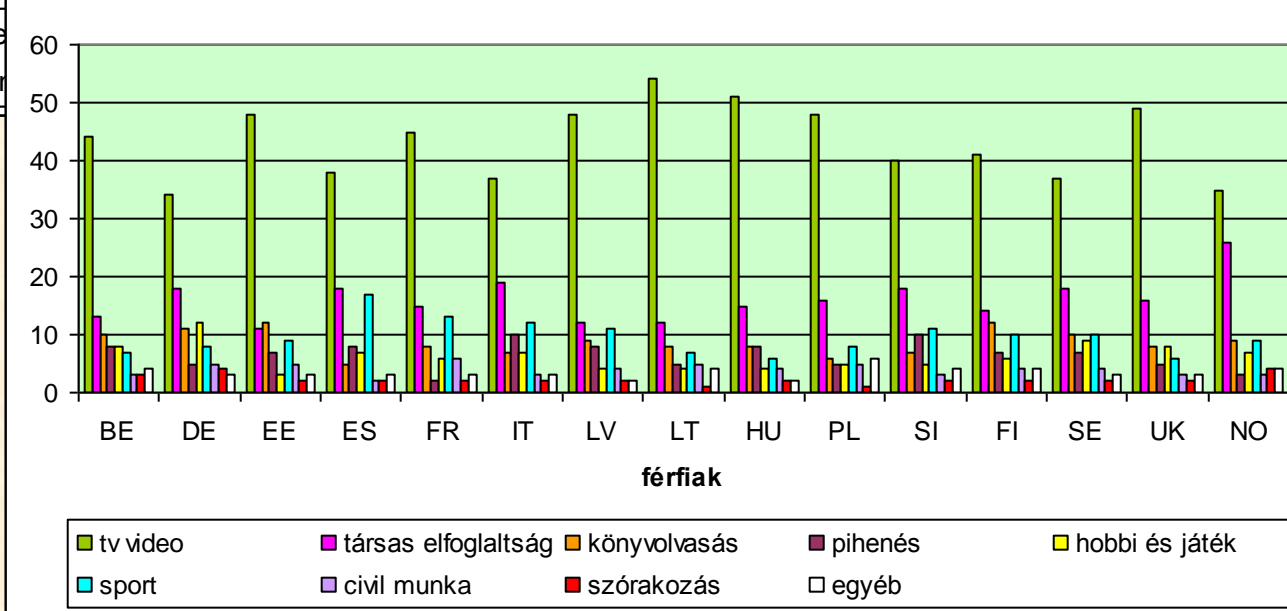
A 15–74 éves népesség időfelhasználása, 2009/2010 (folytatás)

Tevékenység	Napi átlagos időráfordítás, perc	A tevékenységet végzők	
		aránya, %	napi időráfordítása, perc
	"A" mutató	"B" mutató	"C" mutató
II. Fiziológiai szükségletek	712	100,0	712
7.1. Alvás	507	100,0	507
7.2. Testi higiénia, öltözködés	74	99,9	74
Ebből: Fürdés, zuhanyzás	18	70,5	26
Fogmosás	3	27,8	12
7.3. Étkezés, evés-ivás	99	100,0	99
7.3.1. Reggelizés	20	81,9	24
7.3.2. Ebédelés	33	94,0	35
7.3.3. Vacsorázás	28	89,0	31
7.3.4. Egyéb étkezés	5	18,4	28
7.3.5. Kávézás, teázás	10	45,4	22
7.3.6. Nassolás	3	9,6	32
7.4. Passzív pihenés, fekvés ébren	28	31,4	91
7.5. Betegség miatti fekvés, öngyógyítás	3	4,5	58
III. Szabadon végzett tevékenységek	268	97,7	274
8. Társas szabadidőöltés	46	54,2	85
8.1. Beszélgetés	30	42,7	71
8.2. Vendégeskedés	6	9,1	64
8.3. Szesziesital-fogyasztás, kocsmázás	3	3,9	86
8.4. Társas szórakozás (tánc, kártya stb.)	2	1,1	232
8.5. Egyéb családi tevékenység	4	9,8	44
9. Vallásgyakorlás, szervezeti tevékenység	2	2,7	83
10. Kulturális és sportrendezvények látogatása	3	2,0	130
11. Olvasás	20	25,9	76
12. Rádió, magnó, lemez hallgatása	2	2,6	67
13. Tévénézés, videózás, internetezés	152	87,4	174
13.1. Tévénézés	135	83,2	163
13.2. Videózás	5	3,8	121
13.3. Internetezés	12	12,7	93
14. Egyéb kedvtelések (kézimunka, háziállat-gondozás stb.)	10	19,0	53
15. Séta, sport, testedzés	15	15,3	96
15.1. Séta, kiraktnézés	6	7,9	73
15.2. Kirándulás, strandolás, természetjárás, horgászás	3	1,9	172
15.3. Sport, egyéb testedzés	6	6,7	85
16. Egyéb szabadon végzett tevékenység	2	6,4	37
16.1. Semmittevés, meditáció, érzelmi tevékenységek	2	6,2	34
16.2. Szórakozás általában, élő zene hallgatása	0	0,3	116
17. Ismeretlen, be nem sorolható tevékenység	0	0,1	37
<b>Összesen</b>	<b>1 440</b>	<b>100,0</b>	<b>1 440</b>
Megfigyelések száma	7 589	7 589,0	7 589
A felszorozott minta, ezer fő	7 704	7 704,0	7 704

20-74 évesek napi szabadidős tevékenységének megoszlása (%)



20-74 évesek napi szabadidős tevékenységének megoszlása (%)



*„A tudományos emberfő mennyisége a nemzet igazi hatalma. Ezek statisztikája az ország legérdekesb – leginteressánsabb – része. Nem termékeny lapály, hegyek, ásványok, éghajlat sat. teszik a közerőt, hanem az ész, mely azokat józanon használni tudja. Igazabb súly, s erő az emberi agyvelőnél nincs. Ennek több vagy kevesebb léte a nemzetnek több vagy kevesebb szerencséje.”*

*Széchenyi István  
Hitel, 1830*

**Köszönöm a megtisztelő  
figyelmüket !**



## *Felhasznált irodalom:*

- A magyar társadalom életmódjának változásai az 1976-77, az 1986-87 és az 1993. évi életmód időmérleg felvételek alapján I. A társadalmi idő felhasználása Bp. KSH, 1994
- (Szabad)idő-felhasználás a Dél-Dunántúlon 1999-2000 Pécs, KSH, 2004
- A 15–74 éves népesség napi időfelhasználása, 2010 (A 2009/2010. évi időmérleg-vizsgálat összefoglaló adatai) In: Statisztikai Tükör 2011 <http://www.ksh.hu/docs/hun/xftp/stattukor/idomerleg10.pdf>
- A nap 24 órája (12000) ember napi időbeosztása Bp. KSH, 1965
- A népesség időfelhasználása 1986/87-ben és 1999/2000-ben Bp. KSH, 2002
- Andorka Rudolf, Falussy Béla, Harcsa István: Időfelhasználás és életmód 1990 In: Társadalmi Riport 1990
- Időmérleg 2009/2011 Bp. KSH, 2012 <http://www.ksh.hu/docs/hun/xftp/idoszaki/idomerleg/idomerleg0910.pdf>
- Kulturálódási szokásaink 2009/2010 Bp., KSH. 2013 [http://www.ksh.hu/apps/shop.kiadvany?p\\_kiadvany\\_id=14960&p\\_temakor\\_kod=KSH&p\\_session\\_id=680191734574020&p\\_lang=HU](http://www.ksh.hu/apps/shop.kiadvany?p_kiadvany_id=14960&p_temakor_kod=KSH&p_session_id=680191734574020&p_lang=HU)